



UNIONE EUROPEA

Iniziativa a favore dell'Occupazione Giovanile
Fondo Sociale Europeo
Investiamo nel tuo futuro

Comitato di Sorveglianza congiunto del PON IOG e del PON SPAO

Roma, 31 maggio 2017

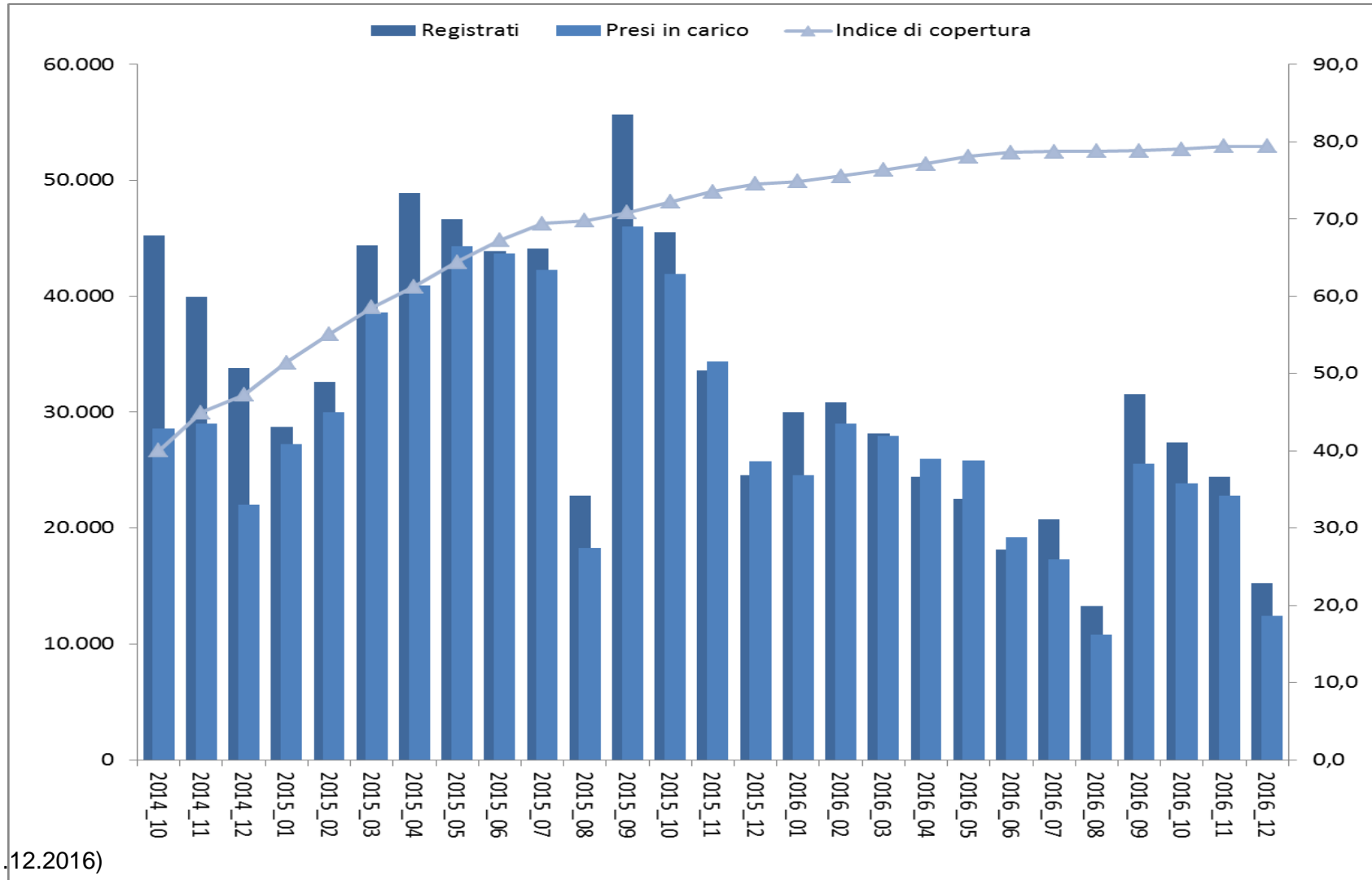


L'attuazione della Garanzia Giovani al 31 dicembre 2016



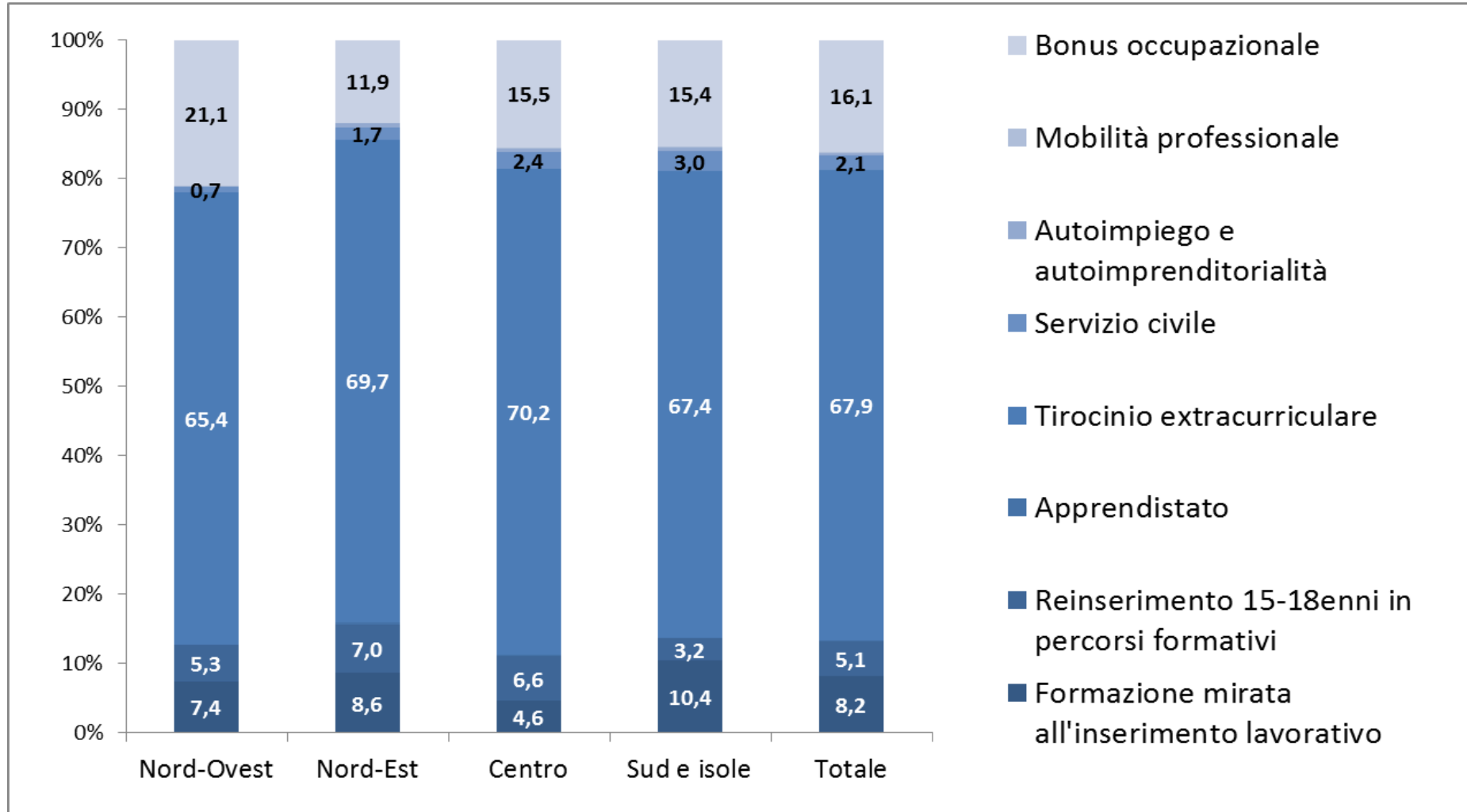


GG - Flussi dei registrati e dei presi in carico e indice di copertura



Fonte: ANPAL, BDPAPL (dati al 31.12.2016)

GG - Giovani per ultima misura di politica attiva avviata e area geografica





GG - Tassi di inserimento occupazionale

	Conclusi	Occupati	%
Totale	319.050	135.789	42,6
Maschi	160.603	69.598	43,3
Femmine	158.447	66.191	41,8
15-18anni	30.059	10.169	33,8
19-24anni	177.208	76.737	43,3
25-29anni	111.783	48.883	43,7
Licenza media	66.566	22.331	33,6
Diploma superiore	186.436	81.316	43,6
Istruzione terziaria	66.048	32.142	48,7
Basso	36.829	21.684	58,9
MedioBasso	24.963	13.840	55,4
MediaAlto	130.851	60.540	46,3
Alto	126.407	39.725	31,4
Nord-Ovest	75.465	42.243	56,0
Nord-Est	53.130	26.426	49,7
Centro	63.001	27.641	43,9
Sud-Isole	127.454	39.479	31,0



Indicatori di output

Numero di partecipanti che hanno avviato un intervento finanziato IOG, al 31.12.2016

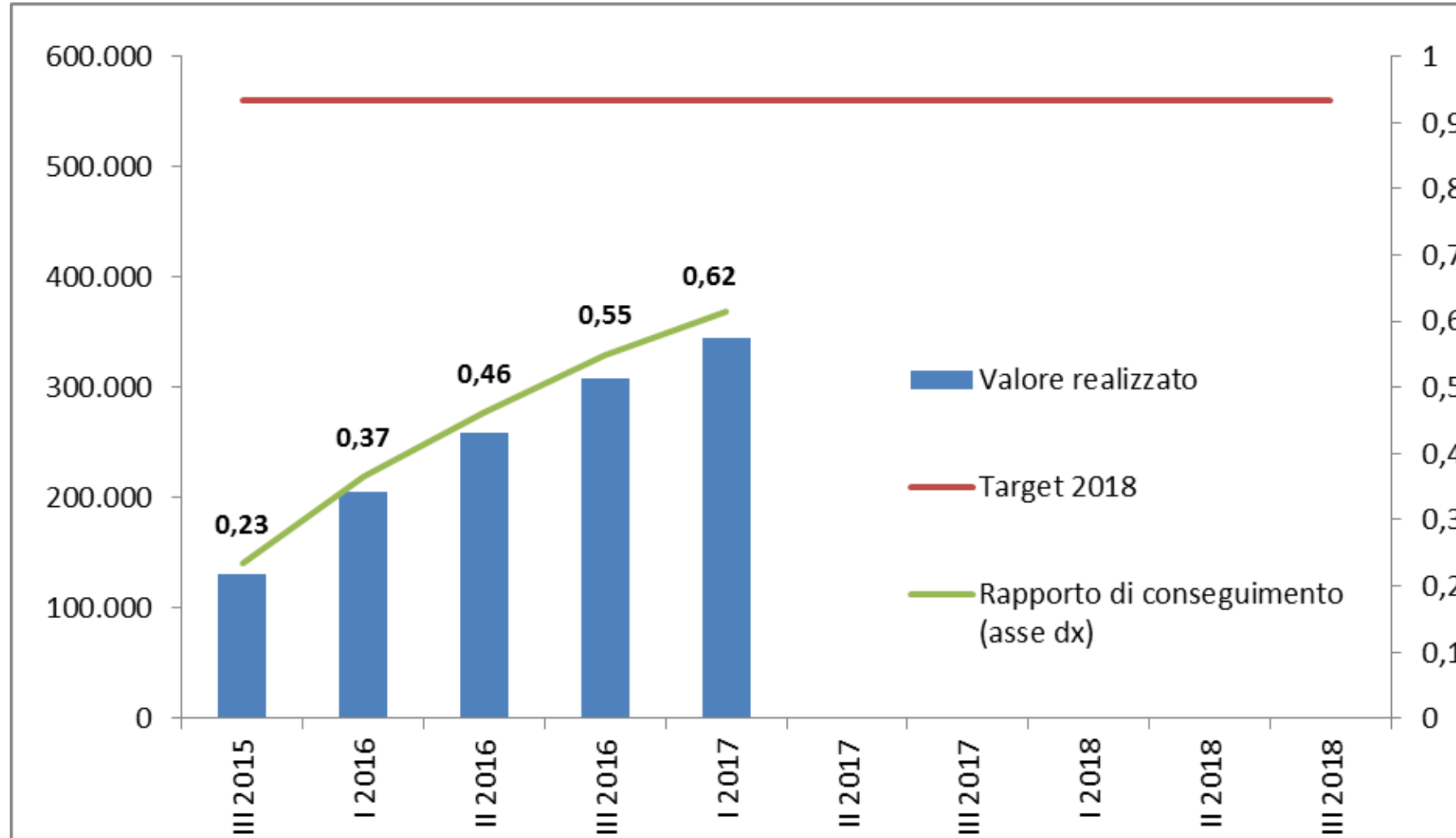
Totale partecipanti	307.713
maschi	50,5%
femmine	49,5%
disoccupati	62,7%
inattivi	37,3%
di età inferiore a 25 anni	65,3%
di età compresa tra 25 e 29 anni	34,7%
con livello di istruzione primaria (ISCED 1) oppure secondaria inferiore (ISCED 2)	21,8%
con livello di istruzione secondaria superiore (ISCED 3) oppure post-secondaria non terziaria (ISCED 4)	58,5%
con livello di istruzione terziaria (ISCED 5 to 8)	19,7%



UNIONE EUROPEA

Iniziativa a favore dell'Occupazione Giovanile
Fondo Sociale Europeo
Investiamo nel tuo futuro

PON IOG. Totale partecipanti, dati quadrimestrali storicizzati



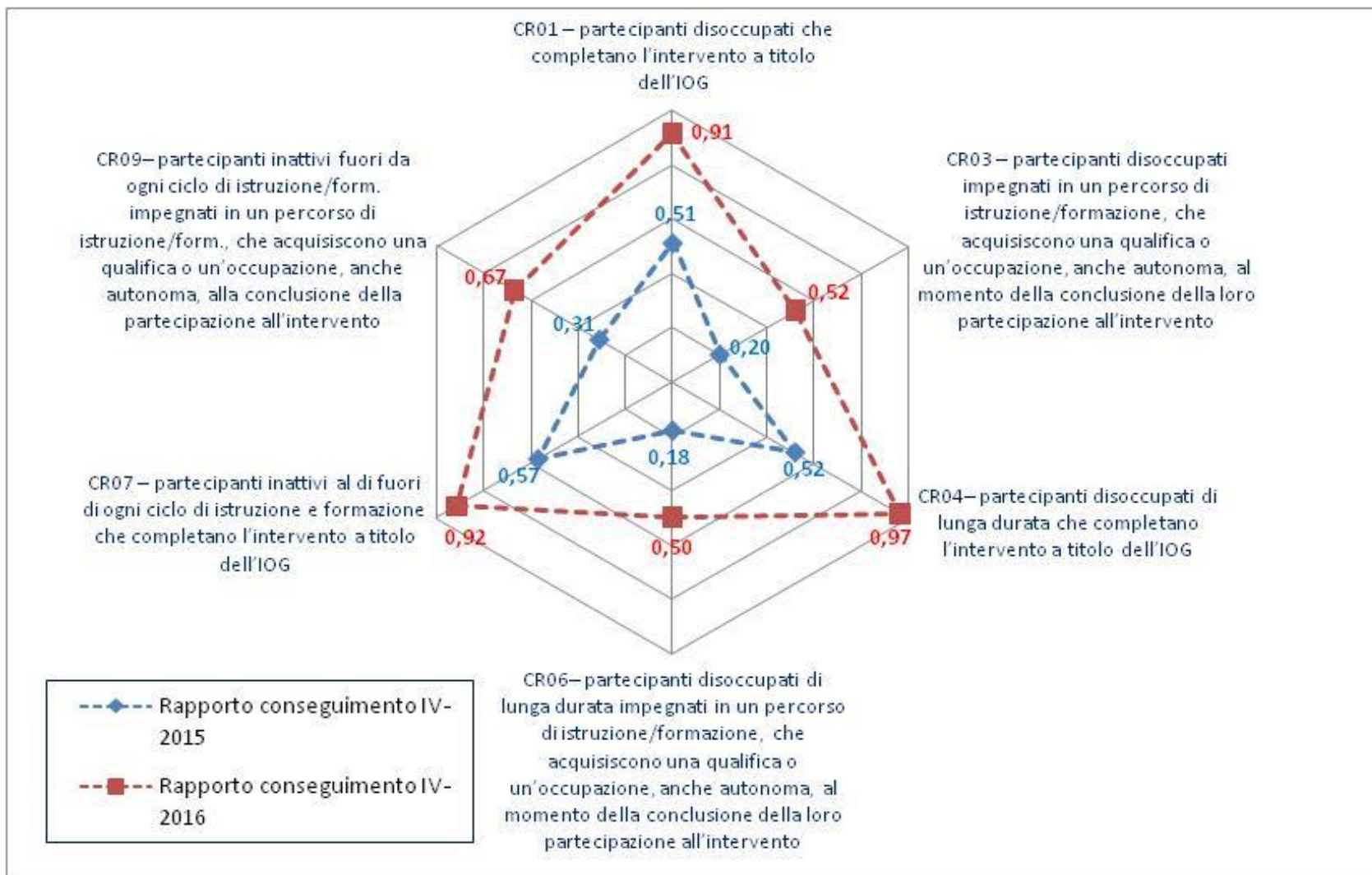
Indicatori di risultato

Numero di partecipanti che hanno completato un intervento finanziato IOG al 31.12.2016

Totale partecipanti	247.177
maschi	50,6%
femmine	49,4%
disoccupati	62,6%
inattivi	37,4%

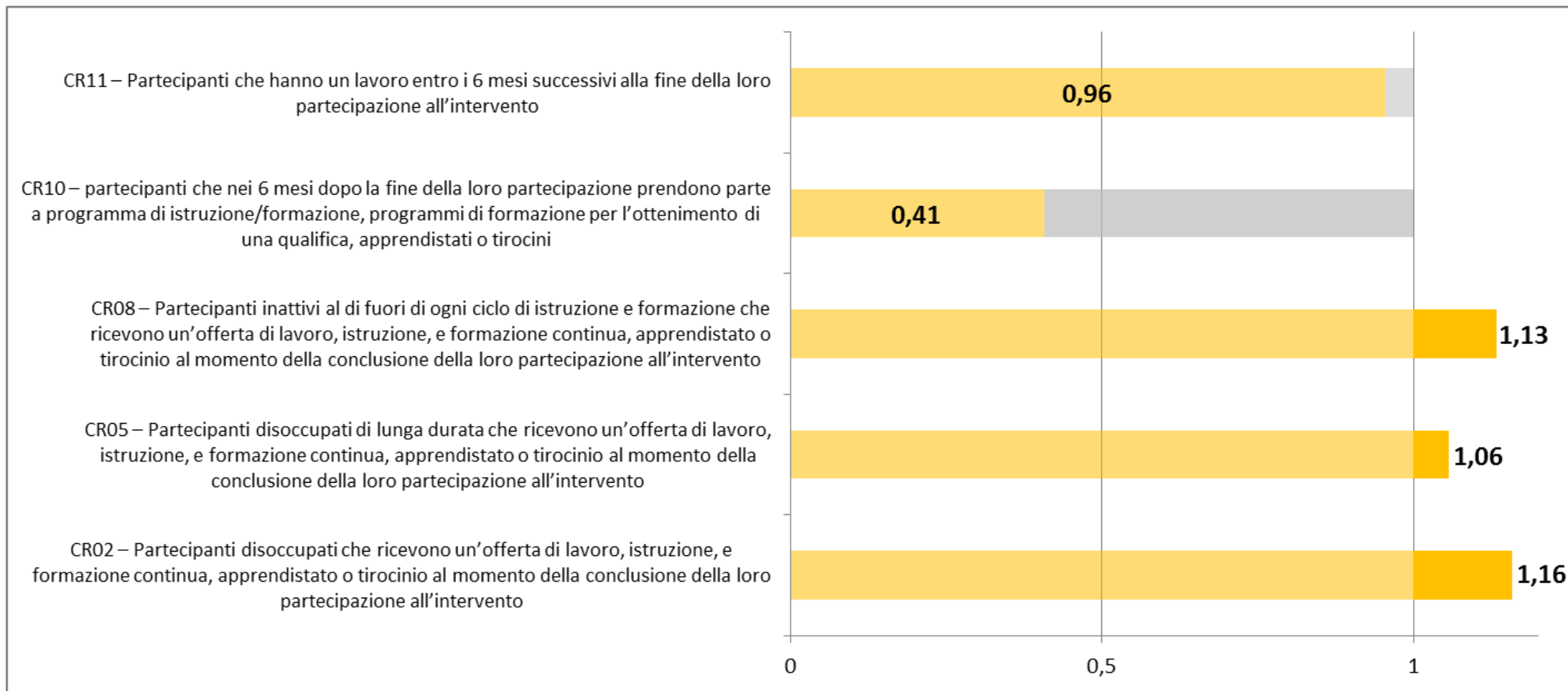
Indicatori di risultato

Rapporto di conseguimento



Indicatori di risultato

Rapporto di conseguimento





UNIONE EUROPEA

Iniziativa a favore dell'Occupazione Giovanile
Fondo Sociale Europeo
Investiamo nel tuo futuro

Grazie per la vostra attenzione!

2014